



HOMMES / UNISEXE



Maillots : C3 Basic*, C5 Pro*, M6 Hero* / Cuissards : CP5 Pro, CP6 Comp, CPW5 Pro / Veste softshell CJS5 Pro
Gilet softshell CVS5 Pro / Veste coupe-vent CJW5 Pro / Gilets coupe-vent : CVW5 Pro / Combinaison CT7 Epic

Taille owayo	2	3	4	5	6	7	8	9	10	11	12
 Tour de poitrine hommes (cm)	82-86	86-90	90-94	94-98	98-102	102-106	106-110	110-114	114-118	118-122	122-126
 Tour de hanches (cm)	86-90	90-94	94-98	98-102	102-106	106-110	110-114	114-118	118-122	122-126	126-130
Tailles internationales	XS	S		M		L		XL		XXL	

* Tableau des tailles également valable pour les produits suivants : CL3 Basic, CL5 Pro, CW5 Pro, CT5 Pro, ML6 Hero, CVW5 Pro V

FEMMES



Maillot C5w Pro* / Cuissards : CP5w Pro, CP6w Comp

Taille owayo	S1	S2	S3	S4	S5	S6	S7	S8	S9	S10
 Tour de poitrine femmes (cm)	74-78	78-82	82-86	86-90	90-94	94-98	98-104	104-110	110-116	116-122
 Tour de hanches (cm)	82-86	86-90	90-94	94-98	98-102	102-106	106-112	112-118	-	-
Tailles internationales	XS	S		M		L		XL		

* Tableau des tailles également valable pour les produits suivants : CL5w Pro, CW5w Pro, CT5w Pro

UNISEXE

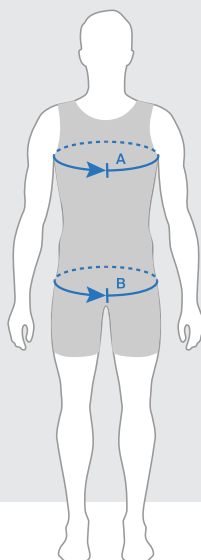
Cuissard CP2 Sport

Taille owayo	XS	S	M	L	XL	XXL	3XL
 Tour de poitrine hommes (cm)	74-82	82-90	90-98	98-106	106-114	114-118	118-126
 Tour de hanches (cm)	82-90	90-98	98-106	106-114	114-122	122-130	130-138

Trouvez votre taille owayo

Pour être sûr de choisir la bonne taille, nous vous conseillons de recevoir des échantillons et de faire des essayages avant de commander.

Vous hésitez entre deux tailles ? Prenez la taille la plus petite si vous aimez porter vos vêtements serrés, et la taille la plus grande si vous aimez être plus à l'aise.



Tour de poitrine (A)

Tenez vous debout, bien droit et mesurez votre tour de poitrine à l'endroit le plus fort, en faisant passer le mètre-ruban sous les aisselles et sur les omoplates après avoir expiré normalement. Assurez vous que le mètre-ruban n'est ni trop lâche ni trop serré, qu'il repose bien à plat sur votre poitrine et surtout que la mesure se fait bien à l'horizontal dans le dos.

Tour de hanches (B)

Placez le mètre-ruban à l'endroit le plus large de vos hanches. Assurez vous que le mètre-ruban repose bien horizontalement, et qu'il ne soit ni trop lâche ni trop serré.